

京都大学ホスティングポータル利用マニュアル

目次

| | | |
|-------------|------------------------------|----|
| 1. | ホスティングポータルについて | 2 |
| 2. | TOP ページ..... | 3 |
| 3. | 連絡事項..... | 4 |
| 4. | 仮想ホスト管理..... | 5 |
| 4. 1. | 詳細表示..... | 6 |
| 4. 2. | 連絡メモ..... | 7 |
| 4. 3. | 共同利用者 | 8 |
| 4. 3. 1. | 共同利用者登録（利用者が行う場合） | 9 |
| 4. 3. 2. | 共同利用者登録（共同利用者が行う場合） | 10 |
| 4. 3. 3. | 共同利用者変更・削除（利用者が行う場合） | 11 |
| 4. 3. 3. 1. | 共同利用者変更（利用者が行う場合） | 11 |
| 4. 3. 3. 2. | 共同利用者削除（利用者が行う場合） | 11 |
| 4. 3. 4. | 共同利用者変更・削除（共同利用者が行う場合） | 12 |
| 4. 3. 4. 1. | 共同利用者変更（共同利用者が行う場合） | 12 |
| 4. 3. 4. 2. | 共同利用者削除（共同利用者が行う場合） | 12 |
| 4. 4. | メール転送..... | 13 |
| 4. 4. 1. | メール転送設定ファイル新規作成。 | 14 |
| 4. 5. | メーリングリスト申請..... | 15 |
| 5. | 業者 ID 申請..... | 16 |
| 6. | リンク集..... | 17 |
| 7. | ログアウト..... | 17 |
| 8. | 本サービスに関するお問い合わせ先 | 18 |

1. ホスティングポータルについて

ホスティングポータルには下記 URL にてアクセスできます。

<https://hsp.d02.iime.kyoto-u.ac.jp/>

ログイン画面では利用者または共同利用者の、SPS-ID または ECS-ID でログインできます。

The screenshot shows the login page of the Kyoto University Hosting Portal. At the top left is the Kyoto University logo and the text '京都大学 ホスティングポータル'. At the top right, there are three lines of small text: '・ブラウザの戻るボタンは使用しないでください。', '・無操作状態で60分経過すると自動的にログアウト(タイムアウト)します。', and '・ホスティングサービスに関するお問い合わせは [こちら](#) から。'. In the center, there is a message: '利用に先立ち、ログインを行ってください。'. Below this, there are two input fields: 'ユーザーID:' and 'パスワード:', each followed by a text box. A 'ログイン' button is positioned below the password field. At the bottom of the page, there is a footer: 'Kyoto University Copyright(C)2015 All Rights Reserved.'

2. TOP ページ

ホスティングサービスに関するお知らせや、仮想HOST情報に登録された「仮想サーバ連絡メモ」が表示されます。

京都大学
ホスティングポータル

・ブラウザの戻るボタンは使用しないでください。
・無操作状態で60分経過すると自動的にログアウト(タイムアウト)します。
・ホスティングサービスに関するお問い合わせは [こちら](#) から。

| 利用者メニュー | TOPページ |
|---|--|
| TOPページ 連絡事項 仮想HOST管理 業者ID申請 リンク集 ログアウト | <p>【連絡事項】 2016/07/26 19:26 事務連絡 3: 4 専用</p> <p>【仮想サーバ連絡メモ】</p> |

Kyoto University Copyright(C)2015 All Rights Reserved.

3. 連絡事項

情報環境機構からのホスティングサービスに関するお知らせ一覧を確認できます。

不要な連絡事項には「既読」にチェックを入れて頂くと一覧に表示されなくなります。

京都大学
ホスティングポータル

・ブラウザの戻るボタンは使用しないでください。
・無操作状態で60分経過すると自動的にログアウト(タイムアウト)します。
・ホスティングサービスに関するお問い合わせは [こちら](#) から。

利用者メニュー

連絡事項

TOPページ
連絡事項
仮想ホスト管理
業者ID申請
リンク集
ログアウト

全て表示 既読も表示

| 掲載日時 | 分類 | タイトル | 操作 |
|---------------------|------|-------|------|
| 2016/07/26 19:26 | 事務連絡 | ※: 既読 | 内容表示 |

Kyoto University Copyright(C)2015 All Rights Reserved.

京都大学
ホスティングポータル

・ブラウザの戻るボタンは使用しないでください。
・無操作状態で60分経過すると自動的にログアウト(タイムアウト)します。
・ホスティングサービスに関するお問い合わせは [こちら](#) から。

利用者メニュー

連絡事項内容表示

TOPページ
連絡事項
仮想ホスト管理
業者ID申請
リンク集
ログアウト

既読 既読(一覧に表示しない)

タイトル ※: 既読

対象仮想ホスト 20: 26

対象サービス

対象者 支払責任者 代表利用者 共同利用者

分類 事務連絡


内容

戻る

Kyoto University Copyright(C)2015 All Rights Reserved.

4. 1. 詳細表示

「仮想ホスト」画面にて「詳細表示」をクリックすると遷移します。
 選択された仮想ホストの詳細情報が表示されます。



京都大学
ホスティングポータル

・ブラウザの戻るボタンは使用しないでください。
 ・無操作状態で60分経過すると自動的にログアウト(タイムアウト)します。
 ・ホスティングサービスに関するお問い合わせは [こちら](#) から。

利用者メニュー

[TOPページ](#)

[連絡事項](#)

[仮想ホスト管理](#)

[業者ID申請](#)

[リンク集](#)

[ログアウト](#)

仮想ホスト詳細表示

[ディスク使用状況表示](#) [アクセス解析](#) [データベース管理画面\(MySQL\)](#) [データベース管理画面\(Postgres\)](#)

連絡メモ


| | | | |
|----------------|-------------------------|----------------|-----------------------|
| 仮想ホスト情報 | | 支払責任者情報 | |
| 利用者番号 | 100024 | 支払責任者名 | 植木 晋一 |
| サービス名 | Webホスティングサービス(仮想ホスト) | 支払責任者メールアドレス | shimaki@kyoto-u.ac.jp |
| 仮想Webホスト名 | web00000000 | 機関名 | 京都大学 |
| 仮想メールアドレス | | 部局名 | 情報学 |
| オプション | | 学科名 | 情報学 |
| VM資源 | | 経理責任者情報 | |
| IPアドレス(割り当て) | 10.10.10.10 | 経理責任者番号 | 100024 |
| DNS情報 | www | 機関名 | 京都大学 |
| | mail | 学部名 | 情報学 |
| | | 学科名 | 情報学 |
| DNS情報(MX) | mail | 経理担当者名 | 植木 晋一 |
| | | 郵便番号 | 606-8501 |
| | | 住所 | 京都府京都市下京区 |
| 利用開始日/更新日 | 2014/04/01 / 2017/04/01 | 利用者情報 | |
| 経理情報 | | 利用者 | shimaki@kyoto-u.ac.jp |
| 利用負担金支払科目 | 学費 | SPS-ID | 11111 |
| 費目名 | 学費 | 利用者名 | shimaki@kyoto-u.ac.jp |
| 科研費番号など | | 利用者メールアドレス | shimaki@kyoto-u.ac.jp |
| 利用負担金額 | 000 | | |

Kyoto University Copyright(C)2015 All Rights Reserved.

4. 2. 連絡メモ

「仮想ホスト詳細表示」画面にて、そのホストの連絡メモを登録できます。
 連絡メモは「仮想ホスト詳細表示」に表示されるほか、「TOP ページ」にも表示されます。

- ① 連絡メモを入力してください。
- ② 「更新」をクリックすると連絡メモが登録されます。



京都大学
ホスティングポータル

・ブラウザの戻るボタンは使用しないでください。
 ・無操作状態で60分経過すると自動的にログアウト(タイムアウト)します。
 ・ホスティングサービスに関するお問い合わせは [こちら](#) から。

利用者メニュー

[TOPページ](#)

[連絡事項](#)

[仮想ホスト管理](#)

[業者ID申請](#)

[リンク集](#)

[ログアウト](#)

仮想ホスト詳細表示

[ディスク使用状況表示](#) ② [アクセス解析](#) [データベース管理画面\(MySQL\)](#) [データベース管理画面\(Postgres\)](#)

[戻る](#) [更新](#) [共同利用者](#) [メール転送設定](#) [メーリングリスト申請](#)

連絡メモ

①

| 仮想ホスト情報 | | 支払責任者情報 | |
|--------------|-------------------------|--------------|----------------------------|
| 利用者番号 | 150024 | 支払責任者名 | 福永 博一 |
| サービス名 | Webホスティングサービス(仮想ホスト) | 支払責任者メールアドレス | h.fukunaga@kyoto-u.ac.jp |
| 仮想Webホスト名 | webhost000000 | 機関名 | 京都大学 |
| 仮想メールアドレス | | 部局名 | 情報学 |
| オプション | | 学科名 | 情報学 |
| VM資源 | | 経理責任者情報 | |
| IPアドレス(割り当て) | 157.140.1.10 | 経理責任者番号 | 150024 |
| DNS情報 | www | 機関名 | 京都大学 |
| | www | 学部名 | 情報学 |
| | www | 学科名 | 情報学 |
| DNS情報(MX) | mail | 経理担当者名 | 福永 博一 |
| | mail | 郵便番号 | 606-8501 |
| | mail | 住所 | 京都府京都市左京区吉野本町 |
| 利用開始日/更新日 | 2014/04/01 / 2017/04/26 | 利用者情報 | |
| 経理情報 | | 利用者 | kyuuniv@2540.kyoto-u.ac.jp |
| 利用負担金支払科目 | 学費 | SPS-ID | 11+50 |
| 費目名 | 学費 | 利用者名 | 福永 博一 |
| 科研費番号など | | 利用者メールアドレス | h.fukunaga@kyoto-u.ac.jp |
| 利用負担金額 | 0.00 | | |

[戻る](#) [更新](#) [共同利用者](#) [メール転送設定](#) [メーリングリスト申請](#)

Kyoto University Copyright(C)2015 All Rights Reserved.

4. 3. 共同利用者

「仮想ホスト」画面にて「共同利用者」をクリックすると遷移します。

選択された仮想ホストについて共同利用者の管理を行います。

共同利用者は、ホスティングポータルにログインできるようになる他、WEBホスティングサービスではサーバ接続が出来るようになります。



京都大学
ホスティングポータル

・ブラウザの戻るボタンは使用しないでください。
 ・無操作状態で60分経過すると自動的にログアウト(タイムアウト)します。
 ・ホスティングサービスに関するお問い合わせは [こちら](#) から。

利用者メニュー

TOPページ

[連絡事項](#)

[仮想ホスト管理](#)

[業者ID申請](#)

[リンク集](#)

[ログアウト](#)

共同利用者一覧 [1/1]

| ID | ID区分 | 利用者追加 | ML申請 | 備考 | 操作 |
|------------|--------|-------|------|----|-------|
| 0000000000 | 業者ID | 不可 | 不可 | | 変更・削除 |
| 0000000000 | ECS-ID | 可 | 可 | | 変更・削除 |
| 0000000000 | SPS-ID | 可 | 可 | | 変更・削除 |
| 0000000000 | SPS-ID | 可 | 可 | | 変更・削除 |
| 0000000000 | 業者ID | 不可 | 不可 | | 変更・削除 |

Kyoto University Copyright(C)2015 All Rights Reserved.

4. 3. 1. 共同利用者登録（利用者が行う場合）

「共同利用者一覧」画面にて「追加」をクリックすると遷移します。

- ① 追加したい利用者の SPS-ID または ECS-ID または業者取引先コードを入力し「ID 存在確認」をクリックして ID が存在することを確認してください。
※業者取引先コードが存在しない場合は「業者 ID 申請」が必要になります。
- ② 追加する共同利用者が、更に共同利用者を追加できるか、メーリングリスト申請を行えるかを権限設定してください。
- ③ メモがありましたら「備考」に記入下さい。「共同利用者一覧」画面で表示されます。
- ④ 入力完了しましたら「登録」をクリックしてください。

京都大学
ホスティングポータル

・ブラウザの戻るボタンは使用しないでください。
・無操作状態で60分経過すると自動的にログアウト(タイムアウト)します。
・ホスティングサービスに関するお問い合わせは [こちら](#)から。

利用者メニュー | 共同利用者追加

TOPページ
連絡事項
仮想ホスト管理
業者ID申請
リンク集
ログアウト

④ ID (SPS-ID, ECS-ID, 業者ID) ID存在確認

ID区分

② 権限(共同利用者追加) 権限を付与する

権限(ML申請) 権限を付与する

③ 備考

戻る 登録 ①

Kyoto University Copyright(C)2015 All Rights Reserved.

4. 3. 2. 共同利用者登録（共同利用者が行う場合）

「共同利用者一覧」画面にて「追加」をクリックすると遷移します。

- ① 追加したい利用者の SPS-ID または ECS-ID または業者取引先コードを入力し「ID 存在確認」をクリックして ID が存在することを確認してください。
※業者取引先コードが存在しない場合は「業者 ID 申請」が必要になります。
- ② メモがありましたら「備考」に記入下さい。「共同利用者一覧」画面で表示されます。
- ③ 入力が完了しましたら「登録」をクリックしてください。

※共同利用者では権限設定は行えません。

| 京都大学 ホスティングポータル | | 共同利用者追加 | |
|---|---|---|---|
| 利用者メニュー TOPページ 連絡事項 仮想ホスト管理 業者ID申請 リンク集 ログアウト | <p>① ID (SPS-ID, ECS-ID, 業者ID) <input type="text"/> <input type="button" value="ID存在確認"/></p> <p>ID区分</p> <p>権限(共同利用者追加) <input type="checkbox"/> 権限を付与する</p> <p>権限(ML申請) <input type="checkbox"/> 権限を付与する</p> <p>② 備考 <input type="text"/></p> | | |
| | | <input type="button" value="戻る"/> <input type="button" value="登録"/> | ③ |
| Kyoto University Copyright(C)2015 All Rights Reserved. | | | |

4. 3. 3. 共同利用者変更・削除（利用者が行う場合）


「共同利用者一覧」画面にて「変更・削除」をクリックすると遷移します。

4. 3. 3. 1. 共同利用者変更（利用者が行う場合）

- ① 変更したい利用者情報が表示されているかを ID を見て確認してください。
- ② 共同利用者が、更に共同利用者を追加できるか、メーリングリスト申請を行えるかを権限設定してください。
- ③ メモがありましたら「備考」に記入下さい。「共同利用者一覧」画面で表示されます。
- ④ 入力が完了しましたら「登録」をクリックしてください。

4. 3. 3. 2. 共同利用者削除（利用者が行う場合）

- A. 削除したい利用者情報が表示されているかを ID を見て確認してください。
- B. 「削除」をクリックしてください。



京都大学
ホスティングポータル

・ブラウザの戻るボタンは使用しないでください。
 ・無操作状態で60分経過すると自動的にログアウト(タイムアウト)します。
 ・ホスティングサービスに関するお問い合わせは [こちら](#) から。

利用者メニュー

TOPページ

連絡事項

仮想ホスト管理

業者ID申請

リンク集

ログアウト

共同利用者変更・削除

| | | | | | | | | | | | |
|---|---|---------------------------|-----|------|--------|-------------|---|----------|---|----|--|
| <p>④ A ID (SPS-ID, ECS-ID, 業者ID)</p> <p>① 権限(共同利用者追加)</p> <p>② 権限(ML申請)</p> <p>備考</p> | <table border="1" style="width: 100%; border-collapse: collapse;"> <tr> <td style="width: 50%; font-size: small;">ID (SPS-ID, ECS-ID, 業者ID)</td> <td style="font-size: small;">...</td> </tr> <tr> <td style="font-size: small;">ID区分</td> <td style="font-size: small;">SPS-ID</td> </tr> <tr> <td style="font-size: small;">権限(共同利用者追加)</td> <td style="font-size: small;"><input checked="" type="checkbox"/> 権限を付与する</td> </tr> <tr> <td style="font-size: small;">権限(ML申請)</td> <td style="font-size: small;"><input checked="" type="checkbox"/> 権限を付与する</td> </tr> <tr> <td style="font-size: small;">備考</td> <td style="height: 20px;"></td> </tr> </table> | ID (SPS-ID, ECS-ID, 業者ID) | ... | ID区分 | SPS-ID | 権限(共同利用者追加) | <input checked="" type="checkbox"/> 権限を付与する | 権限(ML申請) | <input checked="" type="checkbox"/> 権限を付与する | 備考 | |
| ID (SPS-ID, ECS-ID, 業者ID) | ... | | | | | | | | | | |
| ID区分 | SPS-ID | | | | | | | | | | |
| 権限(共同利用者追加) | <input checked="" type="checkbox"/> 権限を付与する | | | | | | | | | | |
| 権限(ML申請) | <input checked="" type="checkbox"/> 権限を付与する | | | | | | | | | | |
| 備考 | | | | | | | | | | | |

戻る
登録
削除

③ B

Kyoto University Copyright(C)2015 All Rights Reserved.

4. 3. 4. 共同利用者変更・削除（共同利用者が行う場合）

「共同利用者一覧」画面にて「変更・削除」をクリックすると遷移します。

4. 3. 4. 1. 共同利用者変更（共同利用者が行う場合）

- ① 変更したい利用者情報が表示されているかを ID を見て確認してください。
- ② メモがありましたら「備考」に記入下さい。「共同利用者一覧」画面で表示されます。
- ③ 入力完了しましたら「登録」をクリックしてください。

※共同利用者では権限設定は行えません。

4. 3. 4. 2. 共同利用者削除（共同利用者が行う場合）

- A. 削除したい利用者情報が表示されているかを ID を見て確認してください。
- B. 「削除」をクリックしてください。



京都大学
ホスティングポータル

・ブラウザの戻るボタンは使用しないでください。
 ・無操作状態で60分経過すると自動的にログアウト(タイムアウト)します。
 ・ホスティングサービスに関するお問い合わせは [こちら](#) から。

利用者メニュー

- TOPページ
- 連絡事項
- 仮想ホスト管理
- 業者ID申請
- リンク集
- ログアウト

共同利用者変更・削除

| | |
|--|---|
| <p>③ A</p> <p>ID (SPS-ID, ECS-ID, 業者ID)</p> <p>ID区分</p> <p>権限(共同利用者追加)</p> <p>権限(ML申請)</p> | <p>SPS-ID</p> <p><input checked="" type="checkbox"/> 権限を付与する</p> <p><input checked="" type="checkbox"/> 権限を付与する</p> |
| <p>②</p> <p>備考</p> | <div style="border: 1px solid gray; height: 20px;"></div> |

戻る 登録 削除

① B

Kyoto University Copyright(C)2015 All Rights Reserved.

4. 4. メール転送 (.forward+ファイルを使ったメールリングリスト作成)
- ※ここで紹介しております WEB ホスティングサービスの「独自ドメインによるメール転送機能」は今後縮小を予定しており、現在は当機能の新規利用手続きは停止しております。ご了承下さい。
- 代替りのサービスとして「メールホスティングサービス」を提供しておりますのでご利用ください。
- (説明 URL : http://www.iimc.kyoto-u.ac.jp/ja/services/mail/mail_hosting/)

「共同利用者一覧」画面にて「メール転送」をクリックすると遷移します。

京都大学
ホスティングポータル

利用者メニュー

メール転送設定ファイル一覧[41191844]

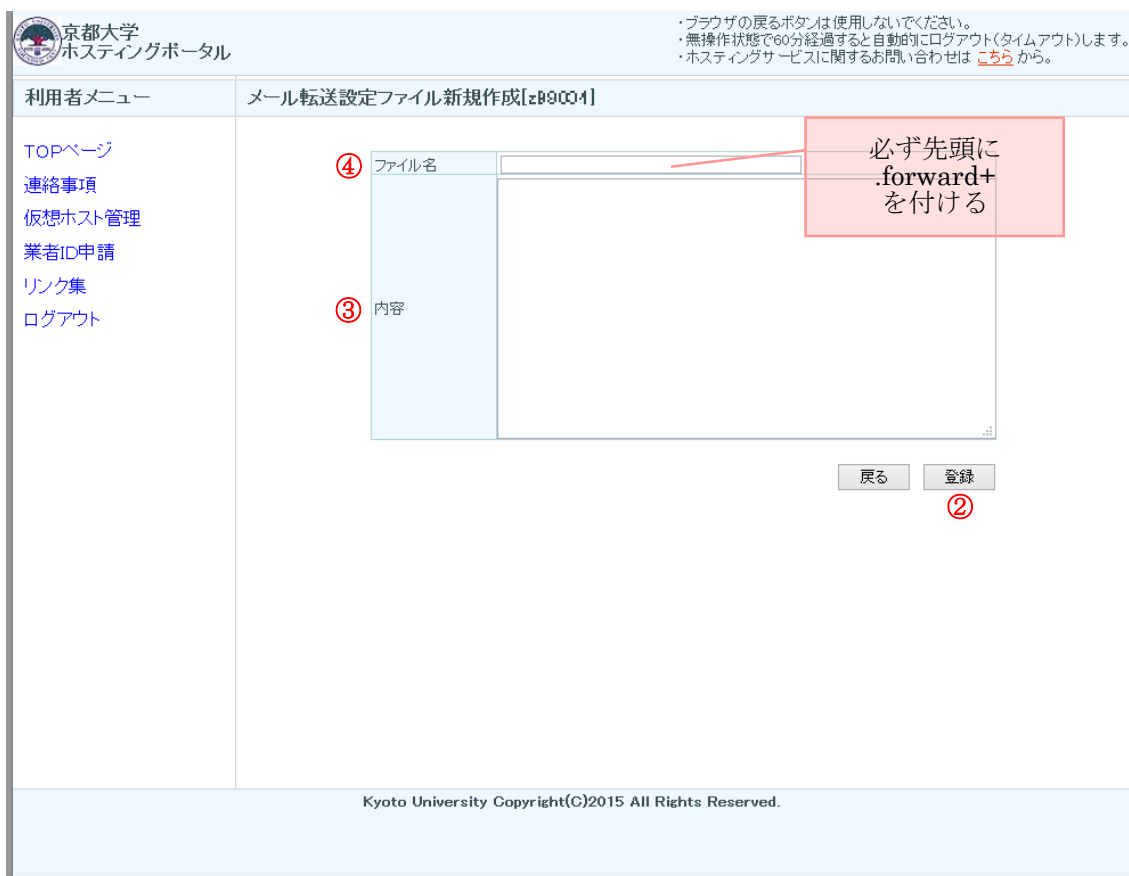
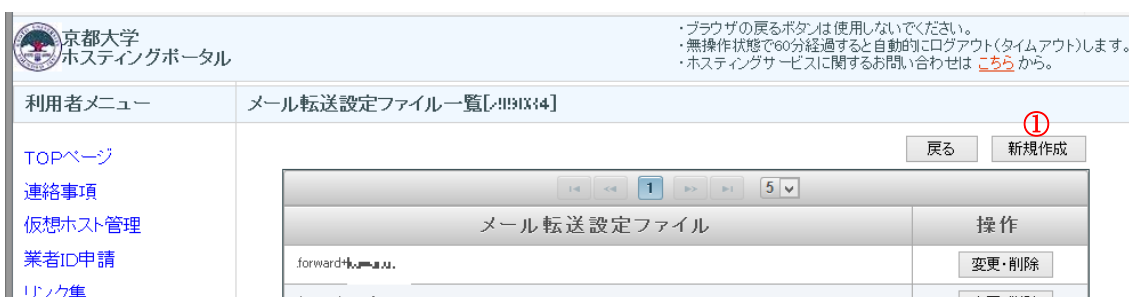
戻る 新規作成

| メール転送設定ファイル | 操作 |
|----------------|-------|
| forward+*.u.u. | 変更・削除 |
| forward+.v.v. | 変更・削除 |
| forward+.v.v.? | 変更・削除 |
| forward+.v.v.? | 変更・削除 |

Kyoto University Copyright(C)2015 All Rights Reserved.

4. 4. 1. メール転送設定ファイル新規作成。

- ① 「メール転送設定ファイル一覧」画面にて「新規作成」をクリックすると遷移します。
- ② ファイル名を入力します。
ファイル名は **.forward+【任意の文字】** として下さい。
例えば、メール転送用のメールアドレスを **all@***.kyoto-u.ac.jp** としたい場合、
ファイル名には **.forward+all** と入力します。
- ③ 「内容」にはメールの転送先メールアドレスを入力します。複数登録したい場合は1
メールアドレス毎に改行で区切って下さい。
- ④ 入力が完了しましたら「登録」をクリックして下さい。



4. 5. メーリングリスト申請 (MailMan を使ったメーリングリスト作成)

※ここで紹介しております WEB ホスティングサービスの「独自ドメインによるメール転送機能」は今後縮小を予定しており、現在は当機能の新規利用手続きは停止しております。ご了承下さい。
 代替りのサービスとして「メールホスティングサービス」を提供しておりますのでご利用ください。(説明 URL : http://www.iimc.kyoto-u.ac.jp/ja/services/mail/mail_hosting/)

- ① 「仮想ホスト詳細表示」画面にて「メーリングリスト申請」をクリックすると遷移します。
- ② メーリングリストに使用する名前を入力してください。
 例えば、メール転送用のメールアドレスを `all@***.kyoto-u.ac.jp` としたい場合、リスト名には `all` と入力します。
- ③ メーリングリスト名の入力が終わりましたら「申請」をクリックしてください。

5. 業者 ID 申請

業者を共同利用者に登録したい場合、業者 ID 申請が必要です。

ホスティングポータル左メニューから「業者 ID 申請」をクリックすると業者 ID 申請フォームに遷移します。

- ① 業者を共同利用者にする仮想ホストの利用者番号を入力してください。
- ② 業者「財会」取引先コードを入力してください。
業者「財会」取引先コードが既にホスティングポータルに登録されているものであれば、業者「財会」取引先コード入力後に、業者名、業者メールアドレス、業者電話番号、が自動入力されます。
- ③ 業者名、業者メールアドレス、業者電話番号、備考、を入力ください。
業者メールアドレスと業者電話番号は、業者 ID パスワードの通知先として使用させていただきます。
- ④ 業者 ID 利用規約を確認頂き「同意します」にチェックしてください。
- ⑤ 「送信」をクリックして申請を送信してください。

業者ID申請フォーム

SPS-ID

お名前

ご所属

メールアドレス

⑤ 大型計算機システム利用者番号(z59xxx)*

④ 業者「財会」取引先コード(10桁数字)*
他の利用者が申請済み 業者名も情報補充

業者名*

③ 業者メールアドレス*

業者電話番号*

備考

② 業者ID利用規約*
同意します

① 送信

シングルサインオンのログアウトはブラウザを終了してください

6. リンク集

ホスティングサービスに関わる WEB ページへのリンク集です。

ホスティングサービス関連リンク

| リンク | 説明 |
|-----------------------------------|--|
| ホスティングポータル | ご利用中のサービスに関する設定変更や情報提供を行うためのポータルサイトです。マニュアルは こちら です。 |
| ホスティングサービス | サービス紹介ページです。 利用規約 、 利用手続き 、 利用負担金 、 利用マニュアル などの情報を掲載しています。 |
| よくある質問 | サービスに関するよくある質問(FAQ)を掲載しています。 |
| お問い合わせ | サービスに関する不明点などございましたらこちらよりお寄せください。 |
| 申請負担金システム | サービスの新規申請・停止申請・変更申請(利用者、支払責任者、予算、オプション) および申請情報の確認を行うためのシステムです。マニュアルは こちら です。 |
| KUINS接続機器登録データベース | サービス利用開始時に付与されるグローバルIPアドレス(KUINS-II)をこのDBに登録していただく必要があります。マニュアルは こちら です。 |
| 情報環境機構 | サービスを提供する情報環境機構のWEBサイトです。各種お知らせ(障害情報、メンテナンス情報、セキュリティ情報)やサービス情報を掲載しています。 |

京都大学情報環境機構

7. ログアウト

ホスティングポータルからログアウトします。

共有のパソコンを使用されている場合、ホスティングポータルの操作終了時にはログアウトを行ってください。

8. 本サービスに関するお問い合わせ先

京都大学 企画・情報部情報基盤課 クラウドコンピューティング掛

URL/E-mail

URL: <https://www.iimc.kyoto-u.ac.jp/ja/inquiry/>

E-mail: whs-qa@media.kyoto-u.ac.jp

電話/FAX

TEL: 075-753-7840